



ТЕРРИТОРИАЛЬНЫЙ ОРГАН  
ФЕДЕРАЛЬНОЙ СЛУЖБЫ  
ГОСУДАРСТВЕННОЙ СТАТИСТИКИ  
ПО КАЛИНИНГРАДСКОЙ ОБЛАСТИ

# ИНДЕКСЫ ЦЕН И СРЕДНИЕ ПОТРЕБИТЕЛЬСКИЕ ЦЕНЫ НА ТОВАРЫ И УСЛУГИ

в сентябре 2024 года

# СОДЕРЖАНИЕ

Индексы потребительских цен на товары и услуги	3
Индексы потребительских цен на отдельные группы товаров и услуг	4
Индексы цен и средние цены на продовольственные товары	5
Индексы цен и средние цены на непродовольственные товары	7
Индексы цен и средние цены на услуги	9
Индексы цен на товары и услуги в Северо-Западном федеральном округе	11

# ИНДЕКСЫ ПОТРЕБИТЕЛЬСКИХ ЦЕН НА ТОВАРЫ И УСЛУГИ

КАЛИНИНГРАДСТАТ

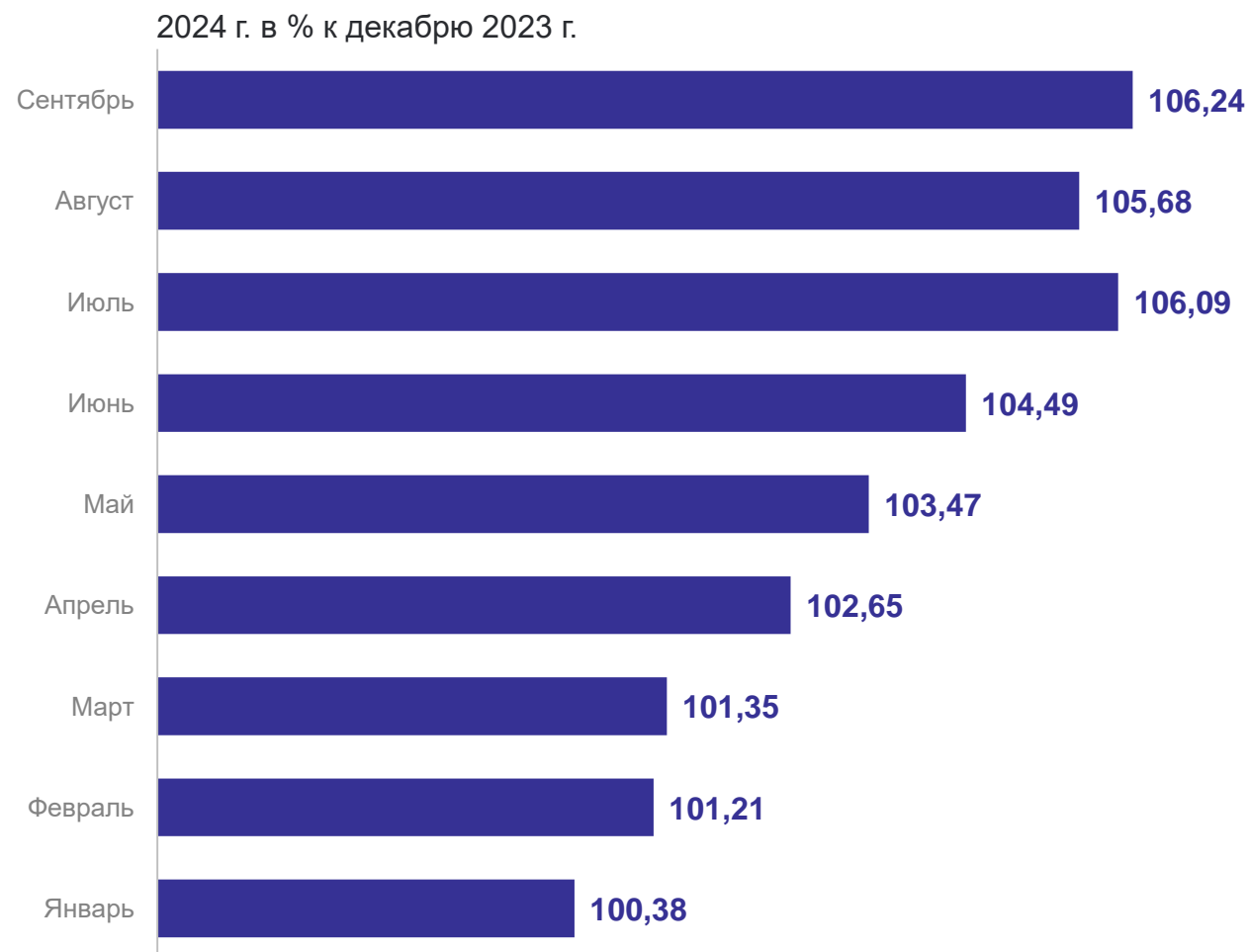
Сентябрь 2024 г. в % к декабрю 2023 г.

**Все товары и услуги** **106,24**

Продовольственные товары **104,32**

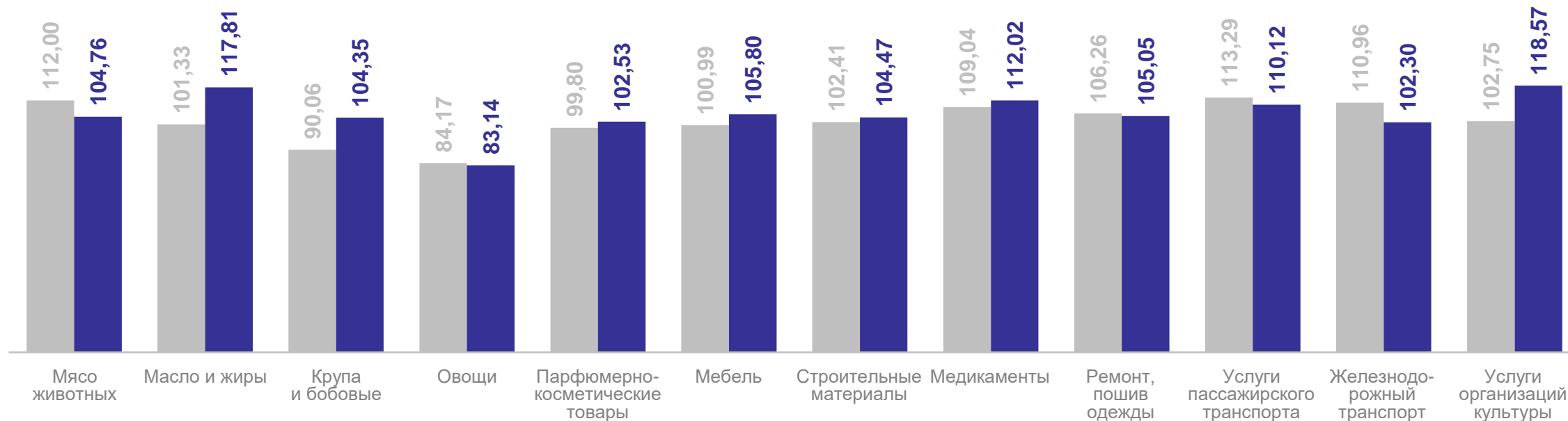
Непродовольственные товары **104,21**

Услуги **113,52**



# ИНДЕКСЫ ПОТРЕБИТЕЛЬСКИХ ЦЕН НА ОТДЕЛЬНЫЕ ГРУППЫ ТОВАРОВ И УСЛУГ

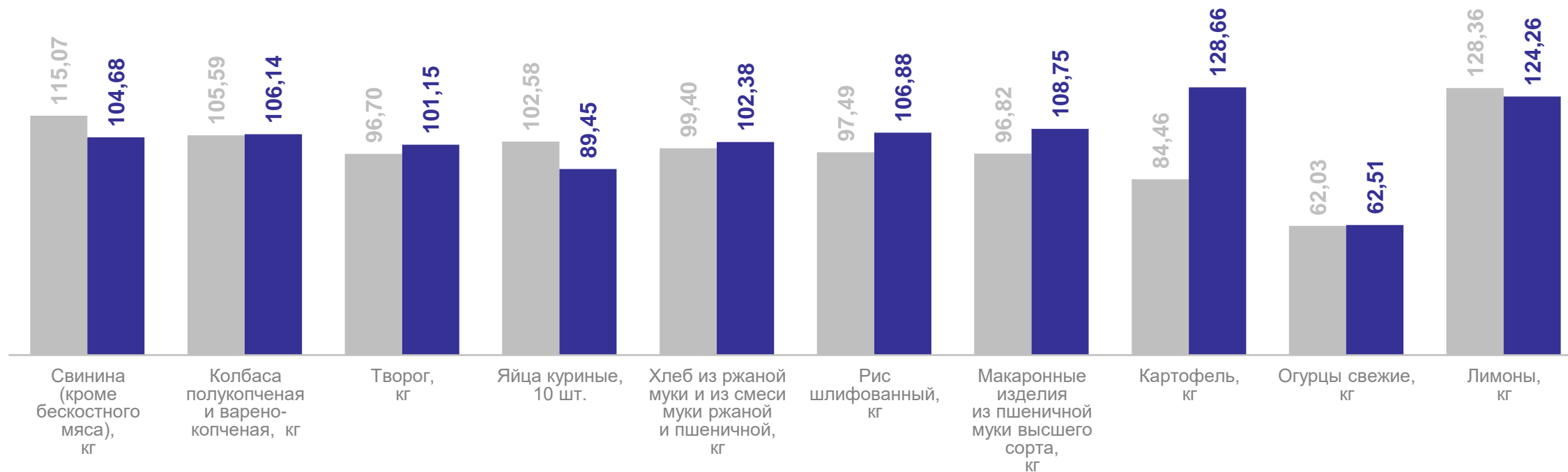
КАЛИНИНГРАДСТАТ



● Сентябрь 2023 г. в % к декабрю 2022 г. ● Сентябрь 2024 г. в % к декабрю 2023 г.

# ИНДЕКСЫ ПОТРЕБИТЕЛЬСКИХ ЦЕН НА ОТДЕЛЬНЫЕ ПРОДОВОЛЬСТВЕННЫЕ ТОВАРЫ

КАЛИНИНГРАДСТАТ



● Сентябрь 2023 г. в % к декабрю 2022 г. ● Сентябрь 2024 г. в % к декабрю 2023 г.

# СРЕДНИЕ ПОТРЕБИТЕЛЬСКИЕ ЦЕНЫ НА ОТДЕЛЬНЫЕ ПРОДОВОЛЬСТВЕННЫЕ ТОВАРЫ

сентябрь 2024 г. к декабрю 2023 г., рублей

КАЛИНИНГРАДСТАТ

Масло сливочное, кг **1 047,84** ↑

Колбаса вареная, кг **491,84** ↑

Маргарин, кг **294,40** ↑

Рис шлифованный, кг **163,85** ↑

Мука пшеничная, кг **65,88** ↑

Капуста белокочанная свежая, кг **33,47** ↓

Крупа гречневая-ядрица, кг **102,07** ↓

Помидоры свежие, кг **211,91** ↓

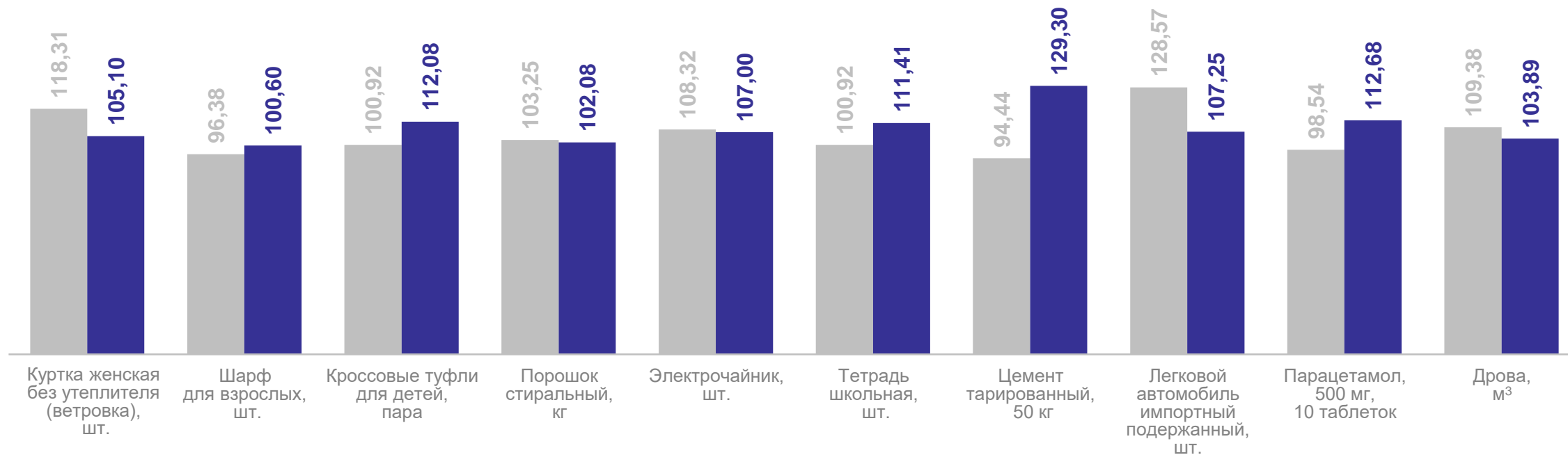
Куры охлаждённые и мороженные, кг **216,82** ↓

Виноград, кг **276,83** ↓

● Повышение ● Понижение

# ИНДЕКСЫ ПОТРЕБИТЕЛЬСКИХ ЦЕН НА ОТДЕЛЬНЫЕ НЕПРОДОВОЛЬСТВЕННЫЕ ТОВАРЫ

КАЛИНИНГРАДСТАТ



● Сентябрь 2023 г. в % к декабрю 2022 г. ● Сентябрь 2024 г. в % к декабрю 2023 г.

# СРЕДНИЕ ПОТРЕБИТЕЛЬСКИЕ ЦЕНЫ НА ОТДЕЛЬНЫЕ НЕПРОДОВОЛЬСТВЕННЫЕ ТОВАРЫ

сентябрь 2024 г. к декабрю 2023 г., рублей

КАЛИНИНГРАДСТАТ

Диван-кровать, шт. **55 147,19** ↑

Брюки мужские из джинсовой ткани (джинсы), шт. **2 668,67** ↑

Металлочерепица, м<sup>2</sup> **812,79** ↑

Алмагель, суспензия, 200 мл **523,09** ↑

Шампунь, 250 мл **285,54** ↑

Батарейки электрические типа АА, шт. **71,11** ↓

Колготки женские эластичные, шт. **322,96** ↓

Ботинки, полуботинки для детей школьного возраста, пара **3 393,07** ↓

Дрель электрическая, шт. **5 318,23** ↓

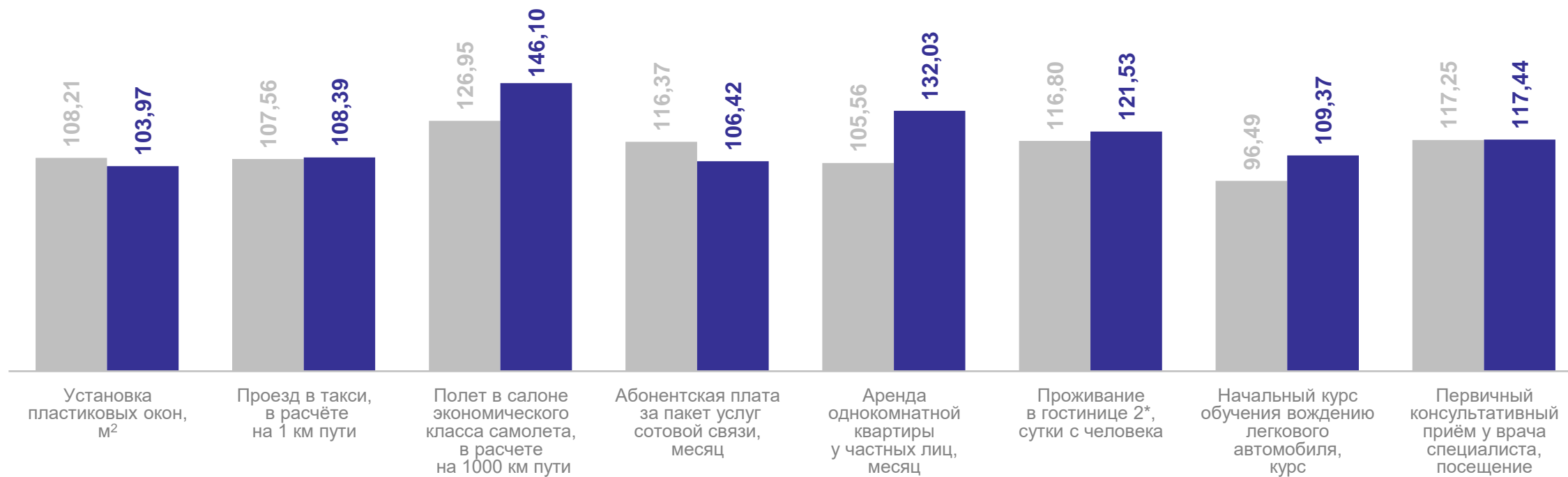
Смартфон, шт. **18 951,36** ↓

● Повышение    ● Понижение



# ИНДЕКСЫ ПОТРЕБИТЕЛЬСКИХ ЦЕН НА ОТДЕЛЬНЫЕ УСЛУГИ

КАЛИНИНГРАДСТАТ



● Сентябрь 2023 г. в % к декабрю 2022 г. ● Сентябрь 2024 г. в % к декабрю 2023 г.

# СРЕДНИЕ ПОТРЕБИТЕЛЬСКИЕ ЦЕНЫ НА ОТДЕЛЬНЫЕ УСЛУГИ

сентябрь 2024 г. к декабрю 2023 г., рублей

КАЛИНИНГРАДСТАТ

Экскурсионные туры по России, поездка **8 330,35** ↑

Стрижка модельная в женском зале, стрижка **1 102,30** ↑

Театры, билет **943,63** ↑

Услуги аренды автомобилей, час **92,88** ↑

Речной круиз на территории России, поездка **17 834,24** ↓

Годовая стоимость полиса добровольного страхования легкового автомобиля от стандартных рисков (КАСКО), полис **41 427,26** ↓

Поездка в Беларусь, поездка **49 268,83** ↓

● Повышение    ● Понижение

# ИНДЕКСЫ ПОТРЕБИТЕЛЬСКИХ ЦЕН НА ТОВАРЫ И УСЛУГИ В СЗФО

сентябрь 2024 г. в % к декабрю 2023 г.

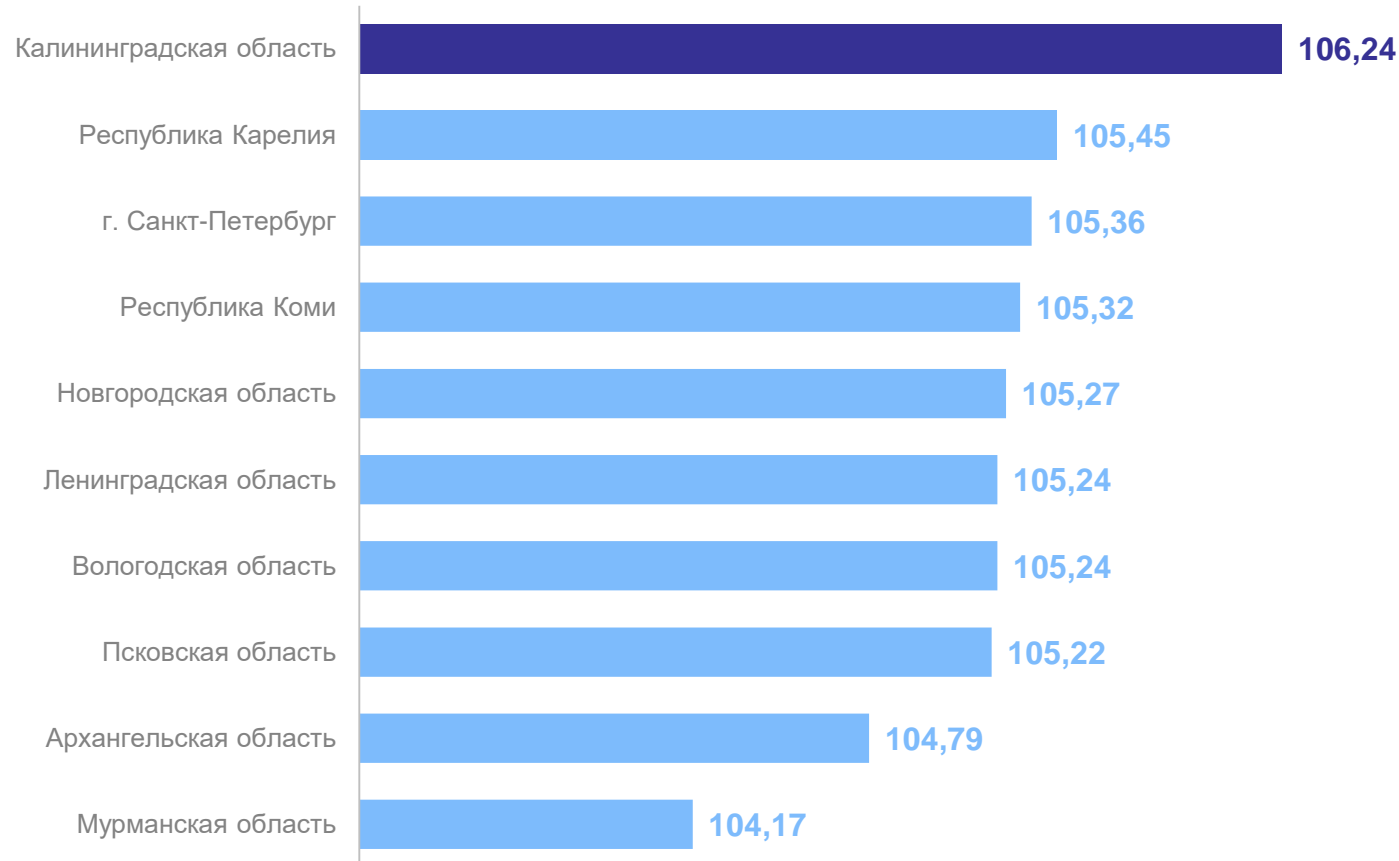
КАЛИНИНГРАДСТАТ

Российская Федерация

**105,78**

Северо-Западный федеральный округ

**105,28**



# ИНДЕКСЫ ПОТРЕБИТЕЛЬСКИХ ЦЕН НА ПРОДОВОЛЬСТВЕННЫЕ ТОВАРЫ В СЗФО

сентябрь 2024 г. в % к декабрю 2023 г.

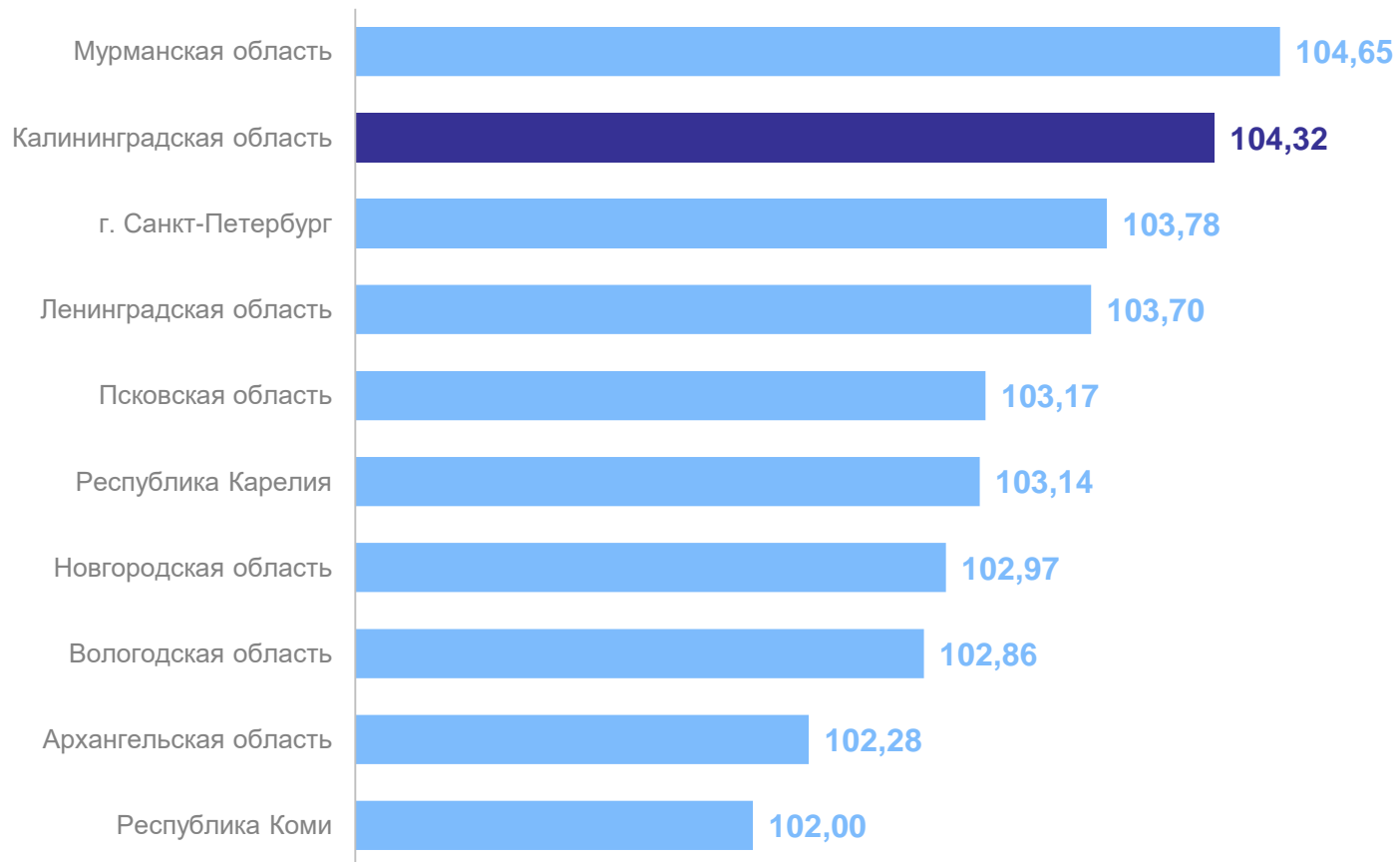
КАЛИНИНГРАДСТАТ

Российская Федерация

**104,49**

Северо-Западный федеральный округ

**103,53**



# ИНДЕКСЫ ПОТРЕБИТЕЛЬСКИХ ЦЕН НА НЕПРОДОВОЛЬСТВЕННЫЕ ТОВАРЫ В СЗФО

сентябрь 2024 г. в % к декабрю 2023 г.

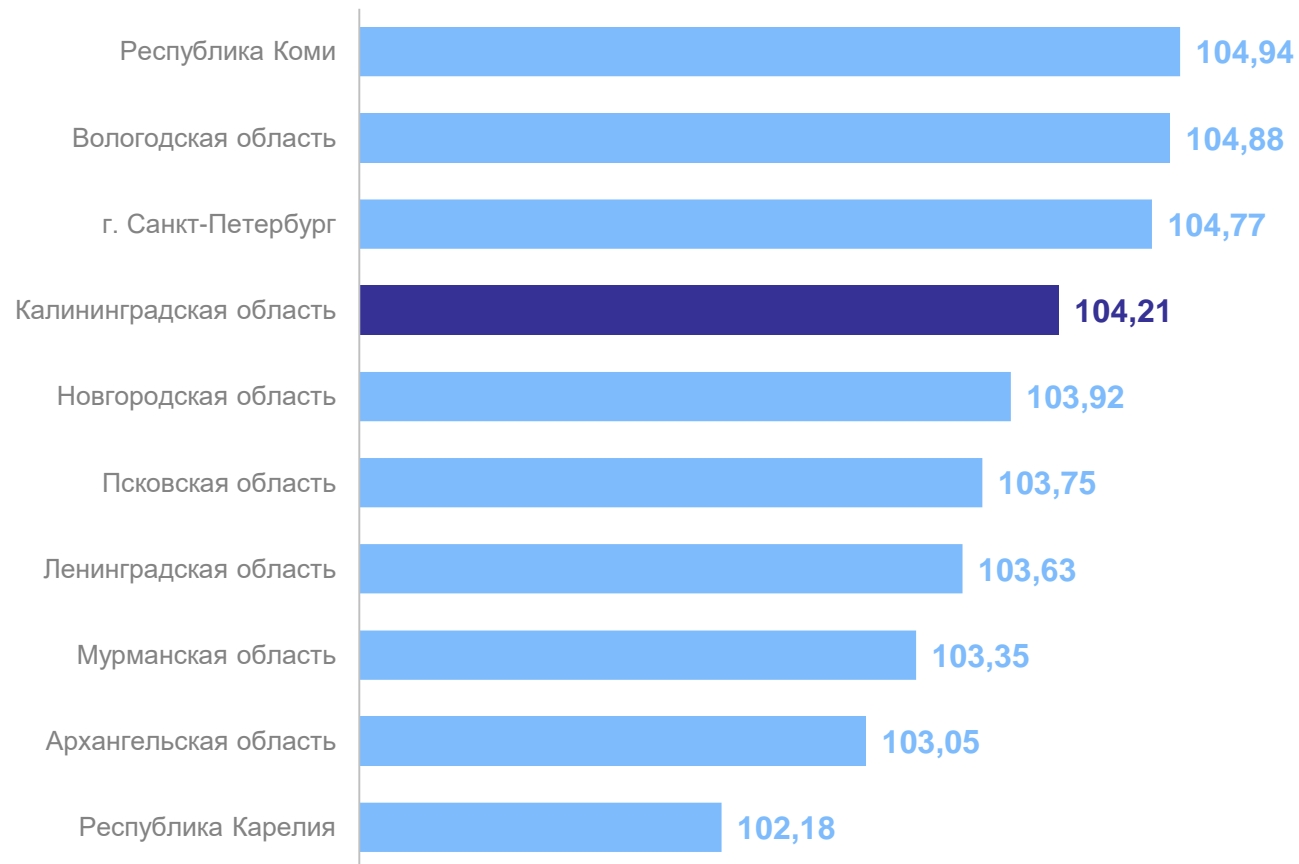
КАЛИНИНГРАДСТАТ

Российская Федерация

**104,03**

Северо-Западный федеральный округ

**104,25**



# ИНДЕКСЫ ПОТРЕБИТЕЛЬСКИХ ЦЕН НА УСЛУГИ В СЗФО

сентябрь 2024 г. в % к декабрю 2023 г.

КАЛИНИНГРАДСТАТ

Российская Федерация

**109,63**

Северо-Западный федеральный округ

**108,91**

